

机关事业单位养老保险个人参保(退休)证明查询操作指南

一、进入“湖北政务服务网”完成个人注册及登录

(推荐使用 360 浏览器)

1. 百度搜索“湖北政务服务网”，进入湖北政务服务网，点击“登录”。



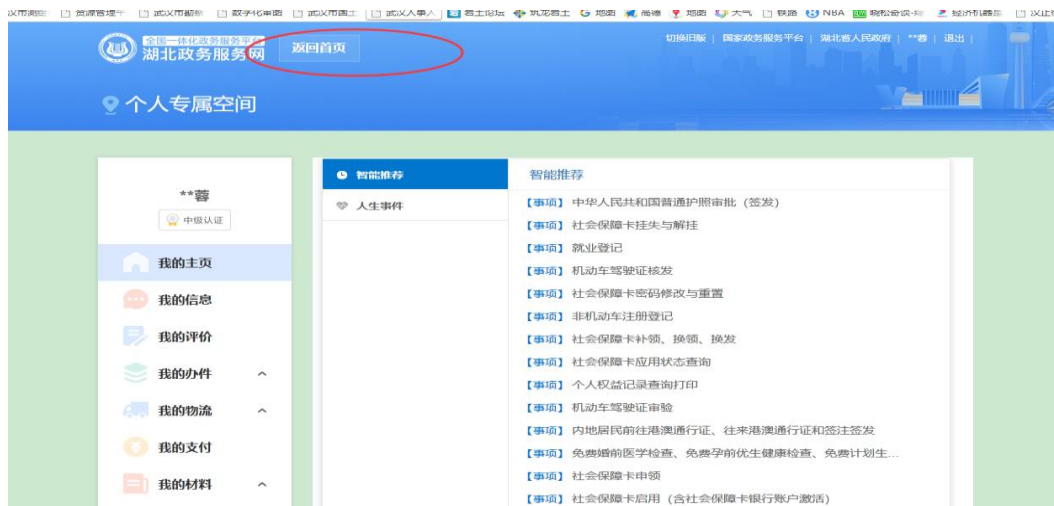
2. 选择“注册”进入“湖北省统一身份认证平台”个人注册页面。



3. 选择“中国大陆居民”或“港澳台人士”或“外籍人士”，填写个人信息后点击“注册”。

二、查询打印个人参保信息

1. 注册成功后返回登录页面，可用注册时验证过的手机号或身份证号登录。进入湖北省政务网后，点击“**返回首页**”



2. 在首页界面输入“**机关事业单位**”，然后选择“**机关事业单位养老保险个人权益记录（个人参保证明）**”或“**机关事业单位养老保险个人权益记录（退休人员待遇证明）**”。

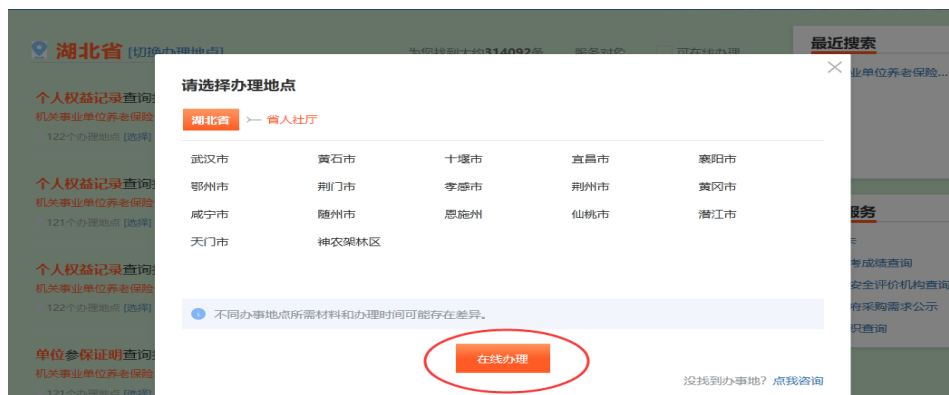
如无法正常显示查询结果，请更换为 360 浏览器重新登录查询。



3. 点击“在线办理”。



4. 继续点击“在线办理”。(无需选择地市州, 直接点击)

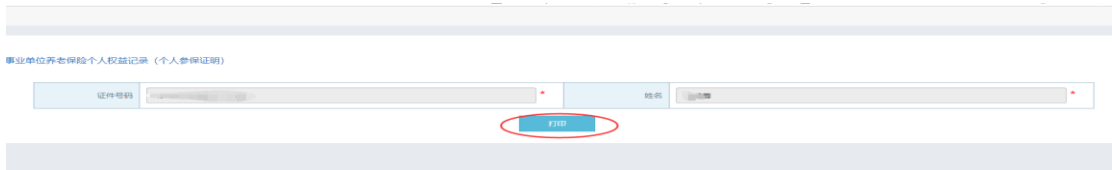


5. 点击“我已阅读并承诺”。



6. 核对页面显示的证件号码和姓名, 无误后点击“打印”。

如无法显示查询结果, 请更换为 360 浏览器重新登录打印。



7. 点击右上角“↓”, 下载; 或点击打印机图标, 打印证明。

0d418024-b5d7-4929-911e-af8f9a3d842d 1 / 1

湖北省社会保险参保证明 (个人专用)

姓名		性别		养老保险个人编号		社会保障号	
参保险种	养老保险		医疗保险	工伤保险	生育保险	失业保险	
	机关事业单位养老保险		/	/	/	/	
当前所在单位							
参保地	湖北省省级	单位编号		单位名称	湖北省社会保险局		
基本养老保险本地参保情况							
缴费起止时间		缴费月数					
基本养老保险近36个月参保情况							
记录月数	缴费基数 (元)	缴费类型	记录月份	缴费基数 (元)	缴费类型		
202003		正常缴费	201809		正常缴费		
202002		正常缴费	201808		正常缴费		
202001		正常缴费	201807		正常缴费		
201912		正常缴费	201806		正常缴费		
201911		正常缴费	201805		正常缴费		
201910		正常缴费	201804		正常缴费		
201909		正常缴费	201803		正常缴费		
201908		正常缴费	201802		正常缴费		

注：1. 湖北省政务服务网可下载打印《湖北省社会保险参保证明（个人专用）》、《湖北省养老保险历年参保缴费证明》、《湖北省养老保险退休人员待遇证明》，且带有湖北省机关事业单位养老保险证明章，可直接作为各类证明使用。

2. 我校暂处于养老保险参保过渡期，在职人员参保缴费证明缴费起止时间暂以网站显示的为准。